



**Daugavpils pilsētas pašvaldības tūrisma attīstības un informācijas
aģentūra**

Daugavpils tūrisma nozares attīstība

2017. gadā

Analīze

Daugavpils pilsētas pašvaldības tūrisma attīstības un informācijas aģentūras apkoptie dati liecina, ka pilsētas tūrisma objektus, kultūras un aktīvās atpūtas iestādes 2017. gadā apmeklējuši 508 477 interesenti, no tiem 257 661 apmeklētājs viesojās tūrisma objektos. Lielākais tūrisma objektu apmeklētāju skaits tika novērots 3. ceturksnī, savukārt, analizējot tūristu plūsmu pa mēnešiem, tradicionāli, vislielākais apmeklētāju skaits bija jūnijā un jūlijā.

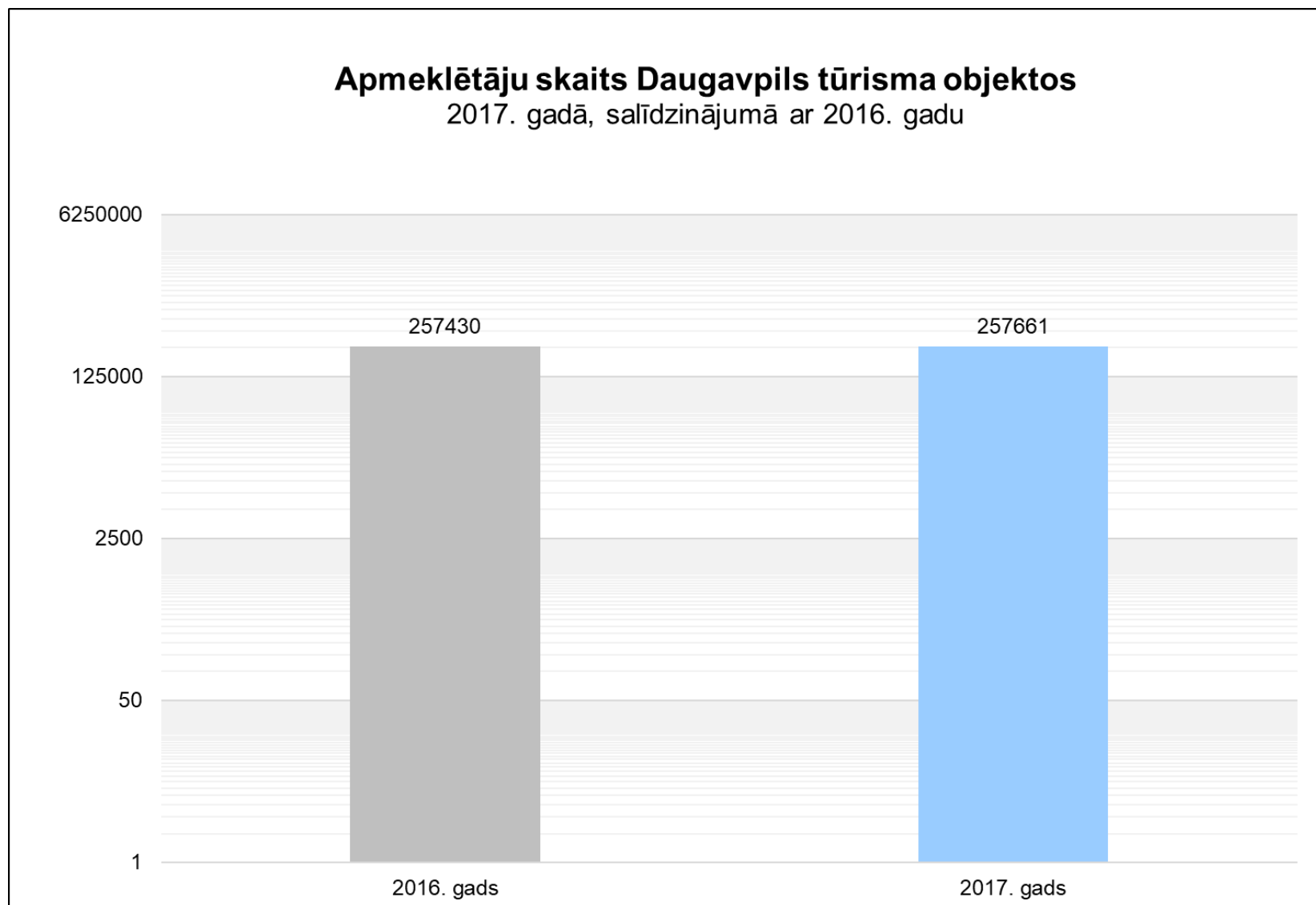
2017. gadā Daugavpili apmeklējušo personu kopējā skaita procentuālais sadalījums ir sekojošs: 89% iekšzemes un 11% ārvalstu tūristi. Lielākie ārvalstu tirgi bija Lietuva (3,6%), Krievija (1,2%), Polija (1,2%), Vācija (0,9%) un Baltkrievija (0,9%). Daugavpili kā savu tūrisma galamērķi ir izvēlējušies arī tūristi no Lielbritānijas (0,5%), Igaunijas (0,5%), ASV (0,3%), Zviedrijas (0,2%), Somijas (0,1%), Norvēģijas(0,1%) u.c. valstīm (1,3%). Statistikas dati liecina, ka tūristu skaits no Krievijas, Polijas, Baltkrievijas, Somijas un Zviedrijas ir palielinājies. Bez tam pilsētā viesojušies tūristi no Argentīnas, Austrālijas, Japānas, Dienvidkorejas, Ķīnas, Kanādas, Indijas, Brazīlijas, Tadžikistānas, Jaunzēlandes, Kolumbijas, Ēģiptes, Vjetnamas, Irānas, Moldovas, Libānas u.c.

Savukārt Centrālās statistikas pārvaldes apkopotie dati liecina, ka 2017. gadā apkalpoto viesu skaits Daugavpils tūristu mītnēs sasniedza 53 898. Pieaugums, salīdzinot ar 2016. gadu, ir 27%. 2017. gadā viesu pavadīto nakšu skaits tūristu mītnēs pieaudzis par 35% un sasniedzis 83 350 naktis. 2017. gada apkalpoti 22 247 ārvalstu viesi, kas ir par 33% vairāk nekā attiecīgajā periodā pērn, savukārt ārvalstu viesu pavadīto nakšu skaits audzis par 27%, sasniedzot 33 927 naktis.

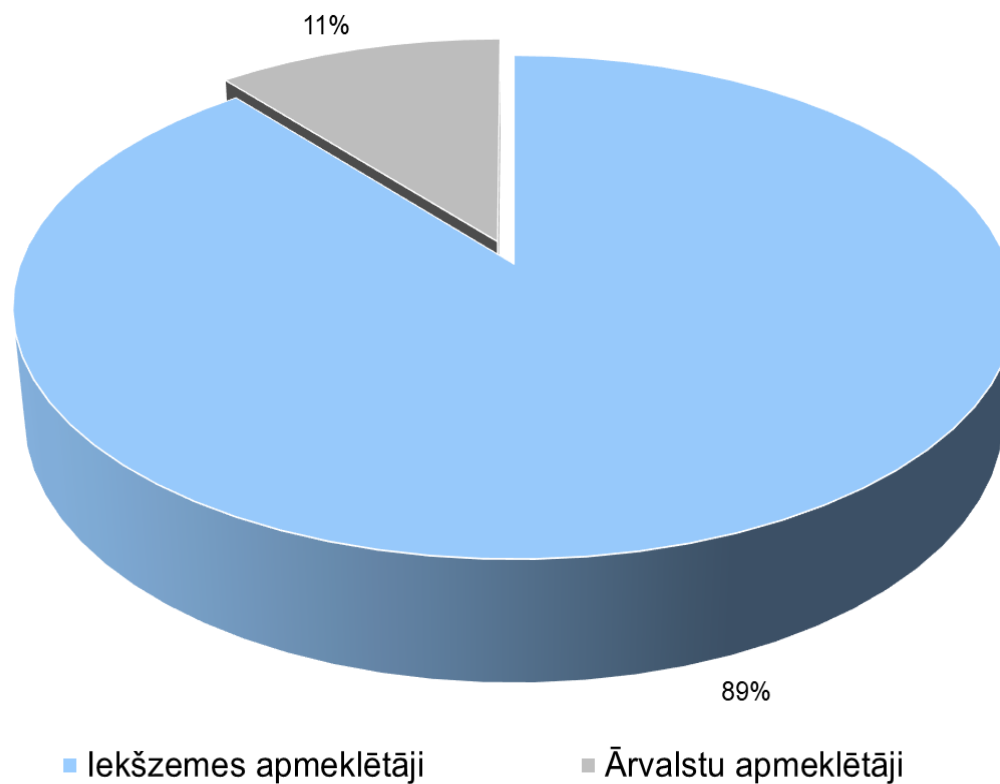
Zīmīgi, ka 2017. gadā Daugavpili paplašinājies tūrisma un aktīvās atpūtas piedāvājumu klāsts. Daugavpils cietoksnī durvis vēris Pirmā pasaules kara muzejs, pilsētā tika atklāta mākslas telpa “Emma Art”, piedzīvojumu parks ‘Daugavpils Tarzāns’ un kvesta istaba “Doordom”. Pilsētas viesiem tika izstrādāta jauna apskates ekskursija “Daugavpils pa tramvaja logiem”, kā arī Daugavpils Mārtiņa Lutera katedrālē tika atvērts skatu laukums. Kopš 2017. gada ir pieejama velo noma, SOT kajaku noma, kā arī ūdens inventāra noma "SUPup". Darbu sācis jauns daudznozaru atpūtas komplekss “Sanmari”, kā arī jauna viesnīca un vairāki sabiedriskās ēdināšanas uzņēmumi.

2017. gada otrajā pusē darbu sāka tūrisma portāla www.visitdaugavpils.lv atjaunotā versija, kas sniedz visaptverošu informāciju par tūrisma un atpūtas iespējām, pasākumiem Daugavpilī un Daugavpils novadā latviešu, krievu un angļu valodā.

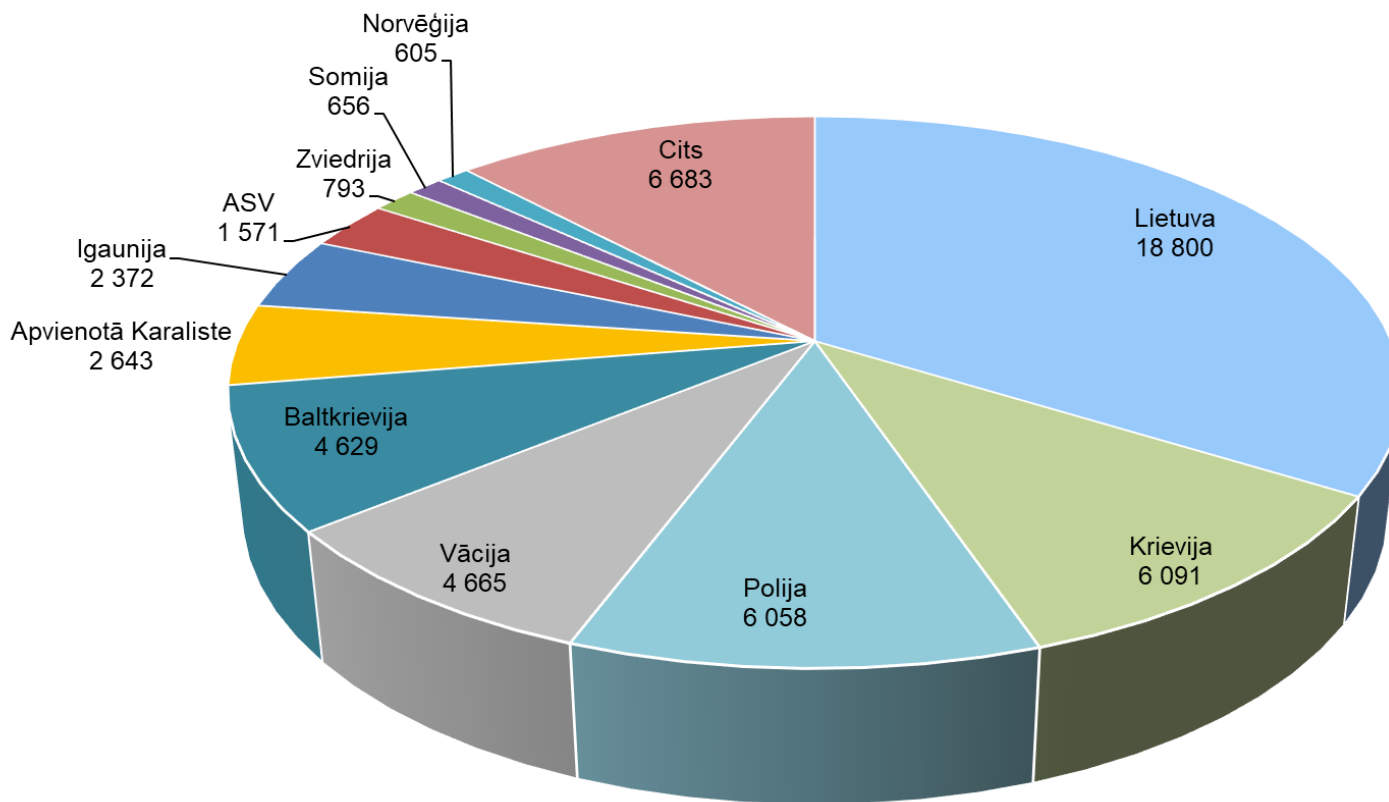
Tabulas un diagrammas

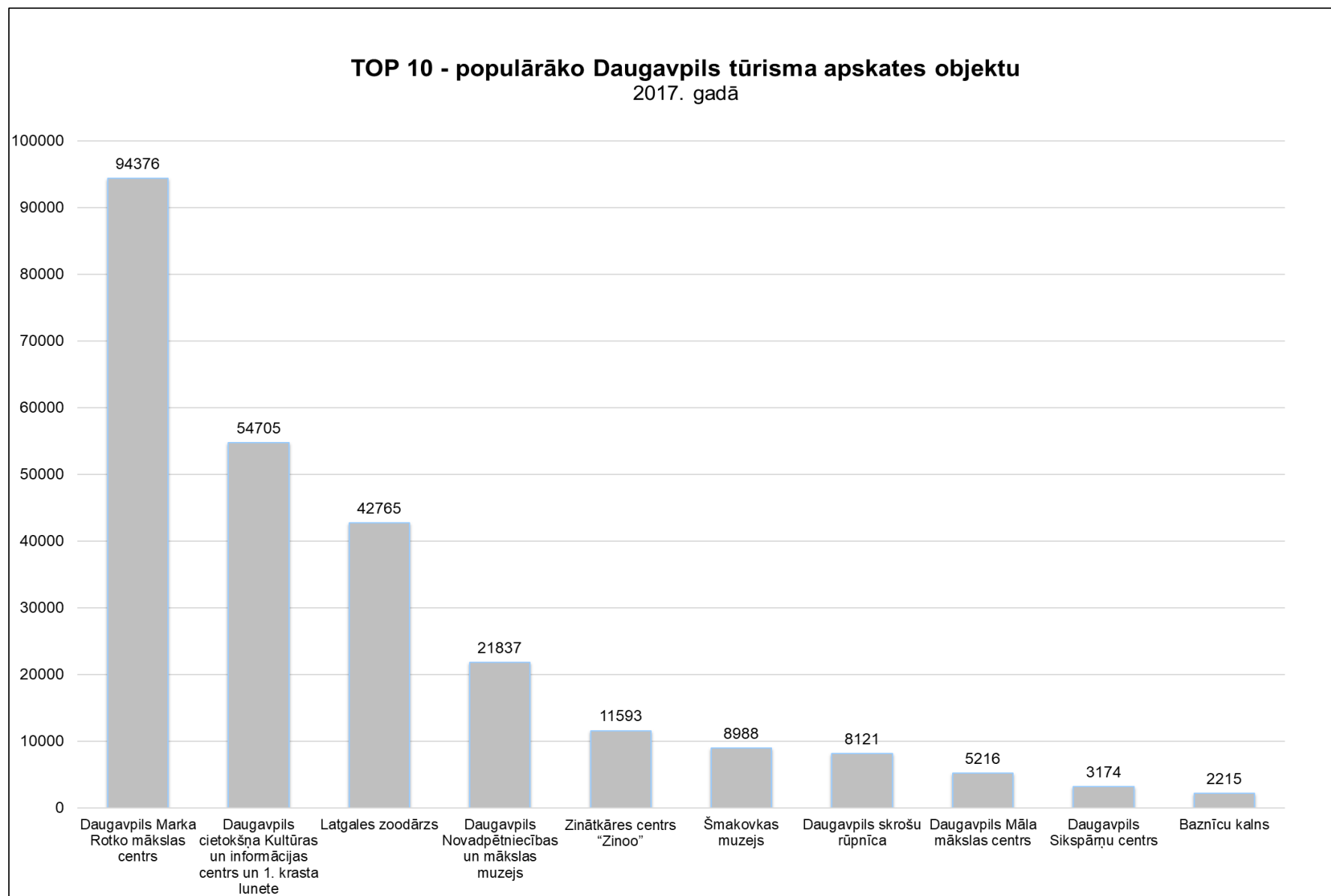


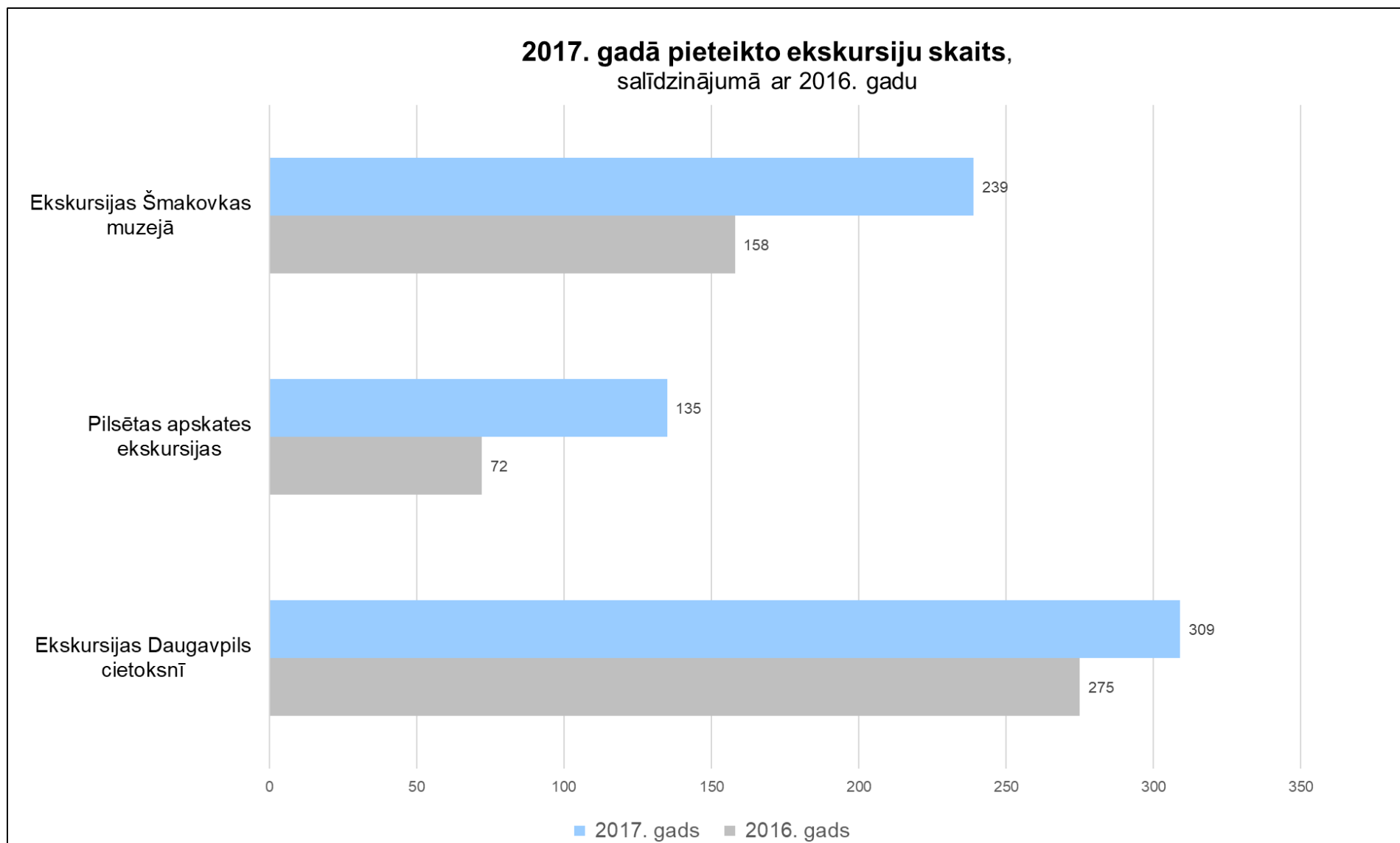
**Daugavpils tūrisma, kultūras un aktīvās atpūtas iestāžu apmeklētāju kopējā skaita
sadalījums
2017. gadā**



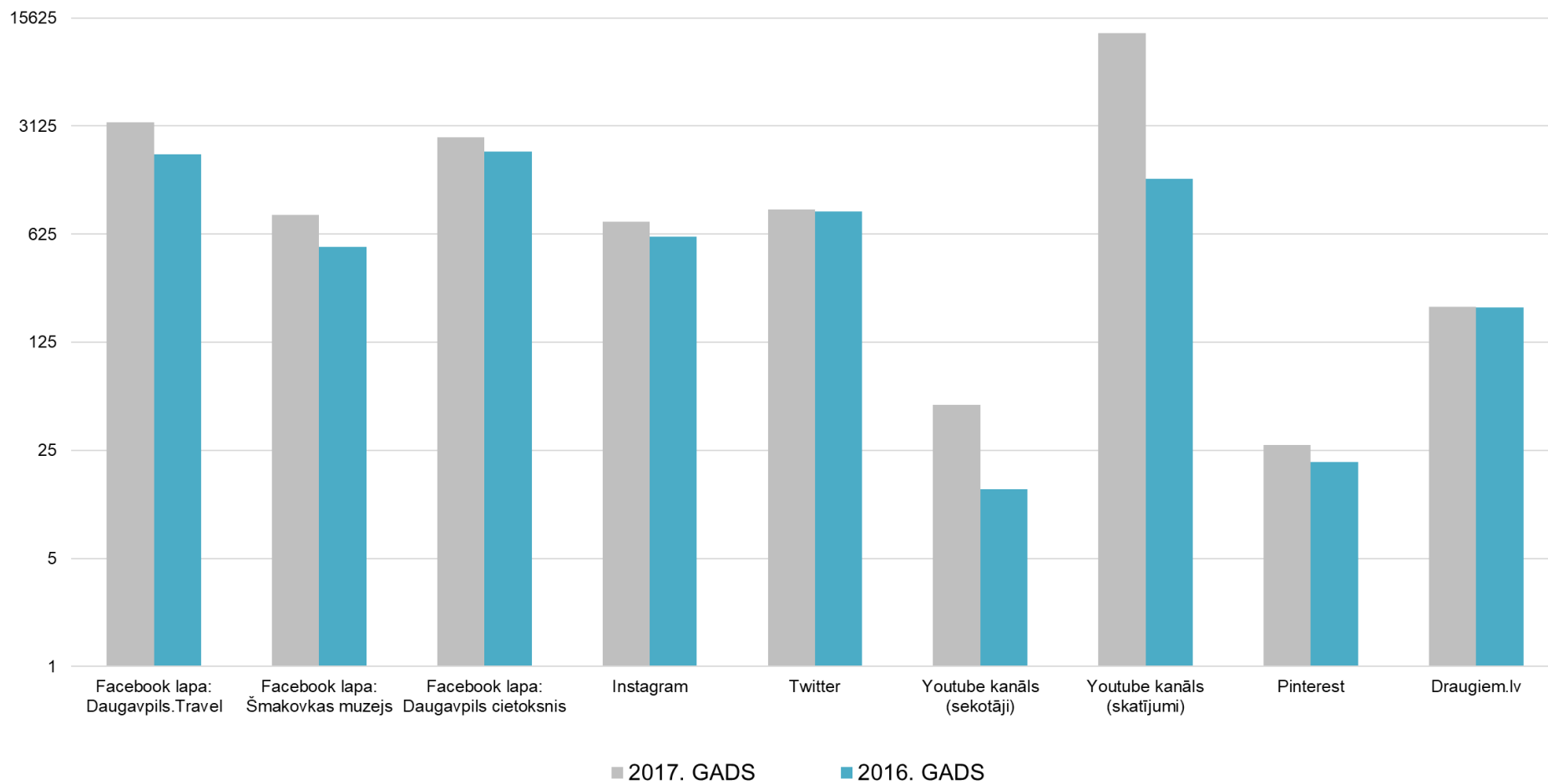
Daugavpils tūrisma, kultūras un aktīvās atpūtas iestāžu ārzemju apmeklētāju sadalījums pa valstīm 2017. gadā







Daugavpils pilsētas pašvaldības tūrisma attīstības un informācijas aģentūras sociālo tīklu sekotāju skaits
2017. gadā, salīdzinājumā ar 2016. gadu



Tabula: Apkalpoto personu skaits Daugavpils tūristu mītnēs 2017. gada 1. - 4. ceturksnī, salīdzinājumā ar 2016. gada datiem*

	1. ceturksnis	2. ceturksnis	3. ceturksnis	4. ceturksnis	Kopā
2017	9747	15394	18015	10742	53898
2016	7203	11492	14909	9008	42612
Pieaugums	2544	3902	3106	1734	11286
Pieaugums %	35,3%	34,0%	20,8%	19,2%	26,5%

* pamatojoties uz Centrālās statistikas pārvaldes datiem

Tabula: Apkalpoto ārvalstu tūristu skaits Daugavpils tūristu mītnēs 2017. gada 1. - 4. ceturksnī, salīdzinājumā ar 2016. gada datiem*

	1. ceturksnis	2. ceturksnis	3. ceturksnis	4. ceturksnis	Kopā
2017	3594	6606	8492	3555	22247
2016	2116	4868	6571	3179	16734
Pieaugums	1478	1738	1921	376	5513
Pieaugums %	69,8%	35,7%	29,2%	11,8%	32,9%

* pamatojoties uz Centrālās statistikas pārvaldes datiem

Tabula: Pavadītās nakts Daugavpils tūristu mītnēs 2017. gada 1. - 4. ceturksnī, salīdzinājumā ar 2016. gada datiem*

	1. ceturksnis	2. ceturksnis	3. ceturksnis	4. ceturksnis	Kopā
2017	17131	23555	26476	16188	83350
2016	10514	16213	21694	13308	61729
Pieaugums	6617	7342	4782	2880	21621
Pieaugums %	62,9%	45,3%	22,0%	21,6%	35,0%

* pamatojoties uz Centrālās statistikas pārvaldes datiem

Tabula: Ārvalstu tūristu pavadītās nakts Daugavpils tūristu mītnēs 2017. gada 1.-4. ceturksnī, salīdzinājumā ar 2016. gada datiem*

	1. ceturksnis	2. ceturksnis	3. ceturksnis	4. ceturksnis	Kopā
2017	6342	10018	11880	5687	33927
2016	3553	7176	10107	5919	26755
Pieaugums	2789	2842	1773	-232	7172
Pieaugums %	78,5%	39,6%	17,5%	-3,9%	26,8%

* pamatojoties uz Centrālās statistikas pārvaldes datiem